

24/08/2020 07:23

INFORME EPIDEMIOLOGICO

Atualizado em 24/08/2020 07:01:10 hs

Total de Notificações Registradas

6761

Notificações Canceladas

184

2,7%

Tabela 1 – Frequência de casos segundo classificação operacional para COVID-19.

Notificação Validas	Em investigação	Casos Confirmados	Casos Descartados
6577	1238 18,8%	2260 34,4%	3079 46,8%

Óbito/Letalidade	TX Mortalidade	TX lincidência	População IBGE
36 1,59%	69,61	4,37	51715

NOVOS CASOS 24 HORAS	Negativo	Positivo	Sem Informação	CASOS RECUPERADOS
24/08 segunda-feira	0	0 0%	0 0%	
23/08 domingo	4	4 100%	0 0%	4839 73,6%
22/08 sábado	32	24 75%	7 22%	

COVID-19

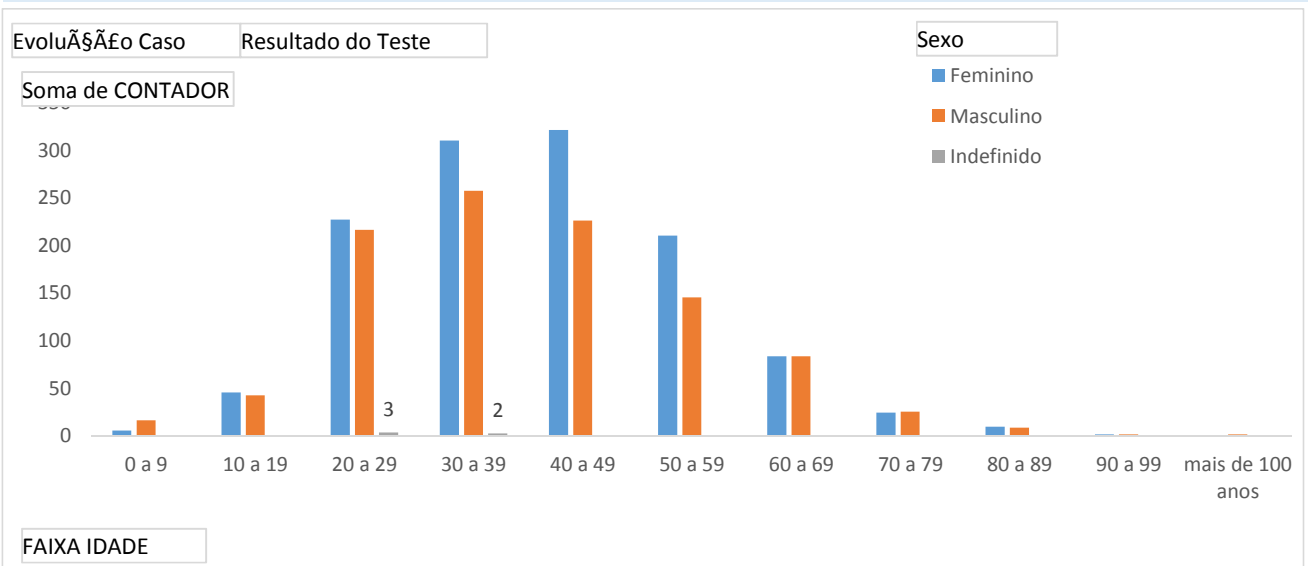
Figura 1 – Casos confirmados para COVID-19, segundo sexo.

**SÍNDROME GRIPAL (SG)**

Figura 2 – Casos confirmados de SG com confirmação laboratorial para COVID-19, segundo sexo.



Gráfico 1 – Casos de SG com confirmação laboratorial para COVID-19, segundo faixa etária.



TESTES LABORATORIAIS / TESTE RAPIDO

QUANTITATIVO GERAL DE TESTES REALIZADOS

RT-PCR	3,3%	TESTE RÁPIDO - ANTÁGENO	0,8%	TESTE RÁPIDO - ANTICORPO	76,0%
Positivo	120	Positivo	26	Positivo	2074
Negativo	100	Negativo	26	Negativo	2926

ELISA IgM	0,6%	ECLIA IgG	0,4%	Sem / Informação	18,8%
Positivo	20	Positivo	20	Sem/Inf	1238
Negativo	21	Negativo	6		

Gráfico 2 – Frequência de óbitos confirmados por COVID-19, segundo raça/cor.

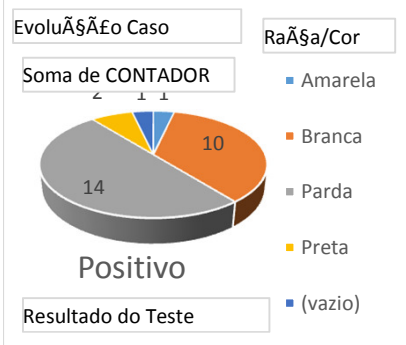


Gráfico 3 – Frequência dos óbitos confirmados por COVID-19, segundo sexo

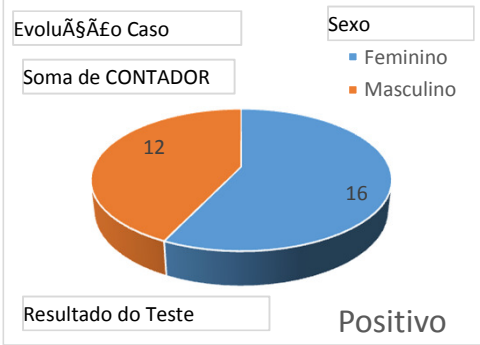


Gráfico 4 – Frequência dos óbitos confirmados por COVID-19, segundo mês notificados

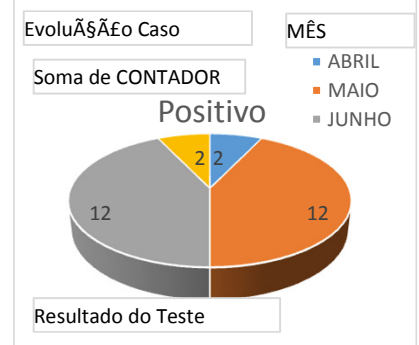


Gráfico 5 – Frequência de resultado de teste par COVID-19, segundo Classificação Final

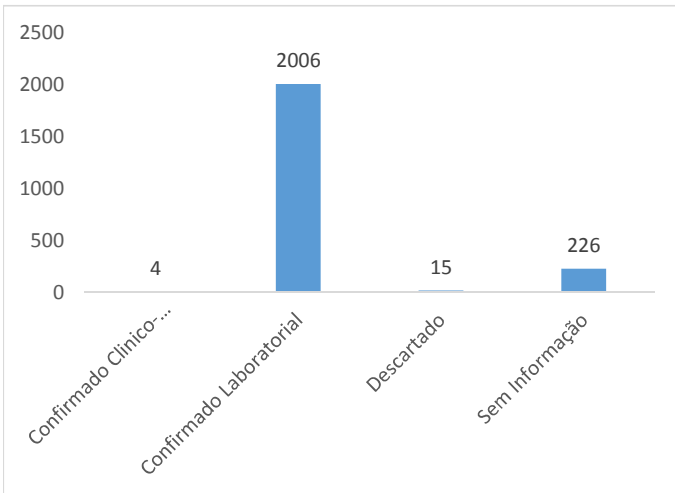
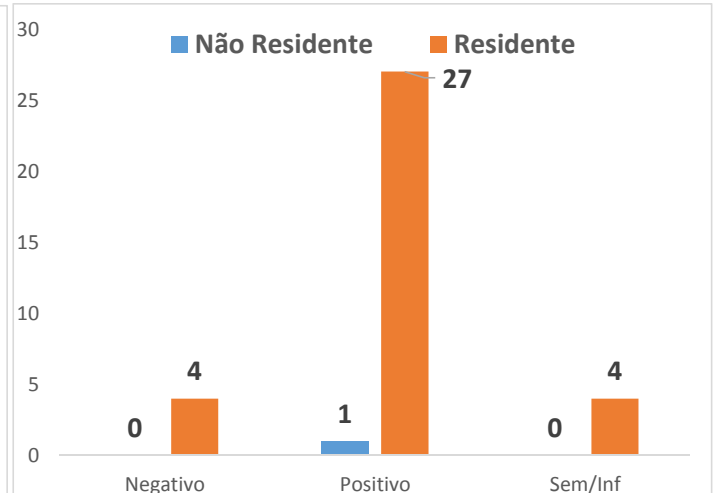
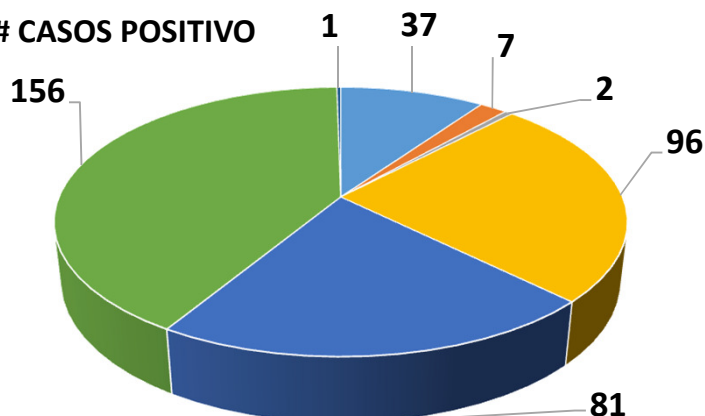


Gráfico 6 – Frequência de resultados de testes para COVID-19, segundo localização moradia.



DOENÇAS PRÉ-EXISTENTE # CASOS POSITIVO

- RESPIRATORIAS
- RENAIIS
- CROMOSSONICAS
- DIABETES
- IMUNOSSUPRESSÃO
- CARDIACO
- GETANTE



CASOS POSITIVO
2260

DOENÇAS PRÉ EXISTENTE
380 16,81%

Gráfico 7 – Casos com confirmação laboratorial Positivo para COVID-19, segundo Profissional de Saude da SMS Marechal Deodoro

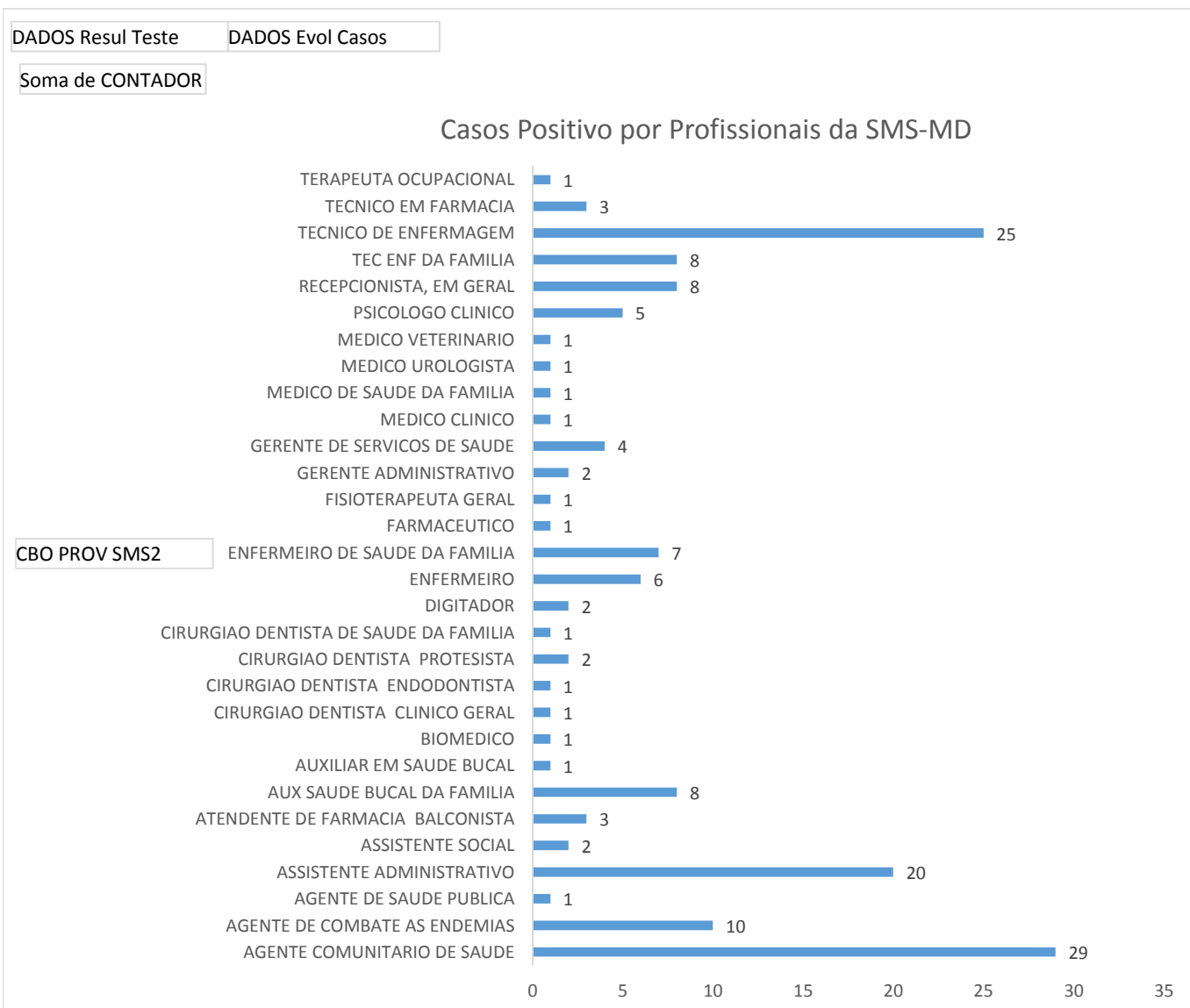


Gráfico 8 – Frequência dos 36 óbitos confirmados por COVID-19, segundo comorbidade

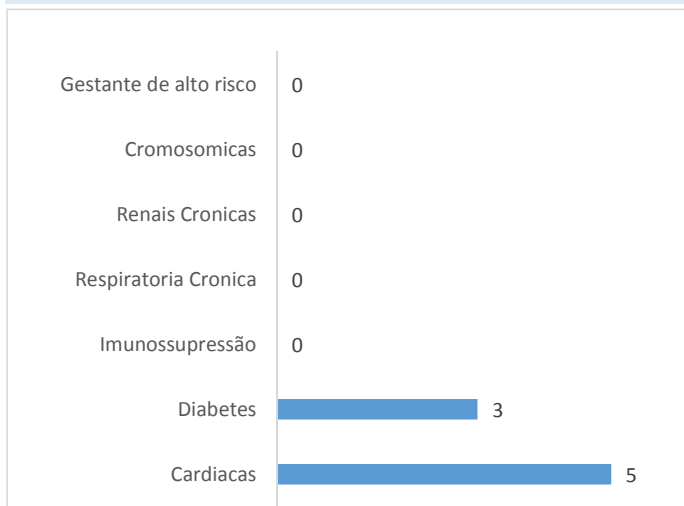
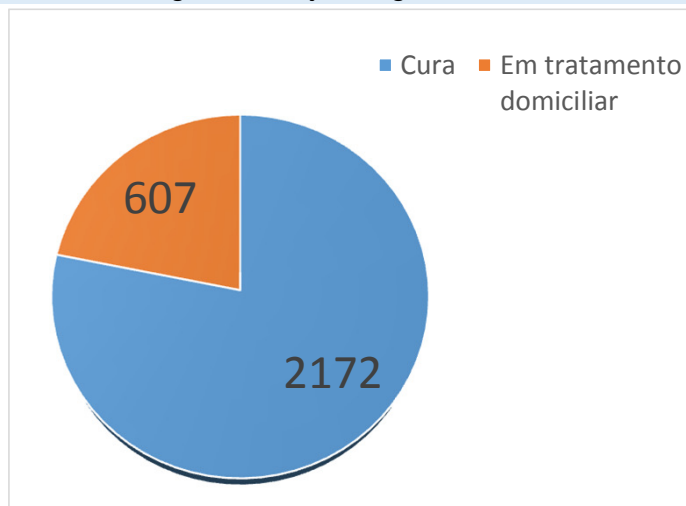
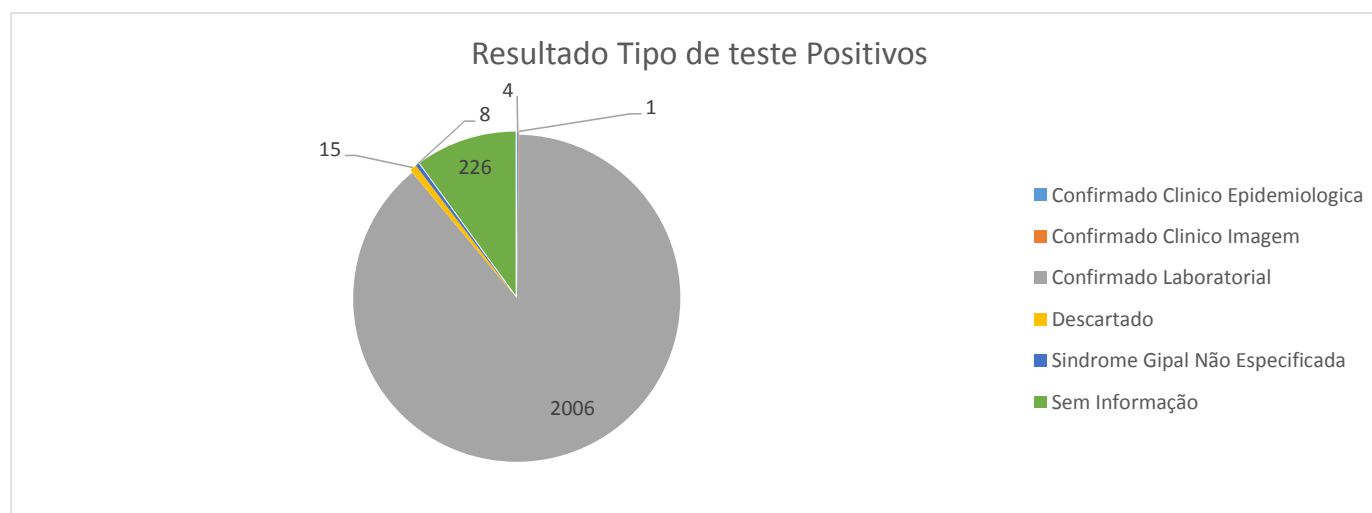
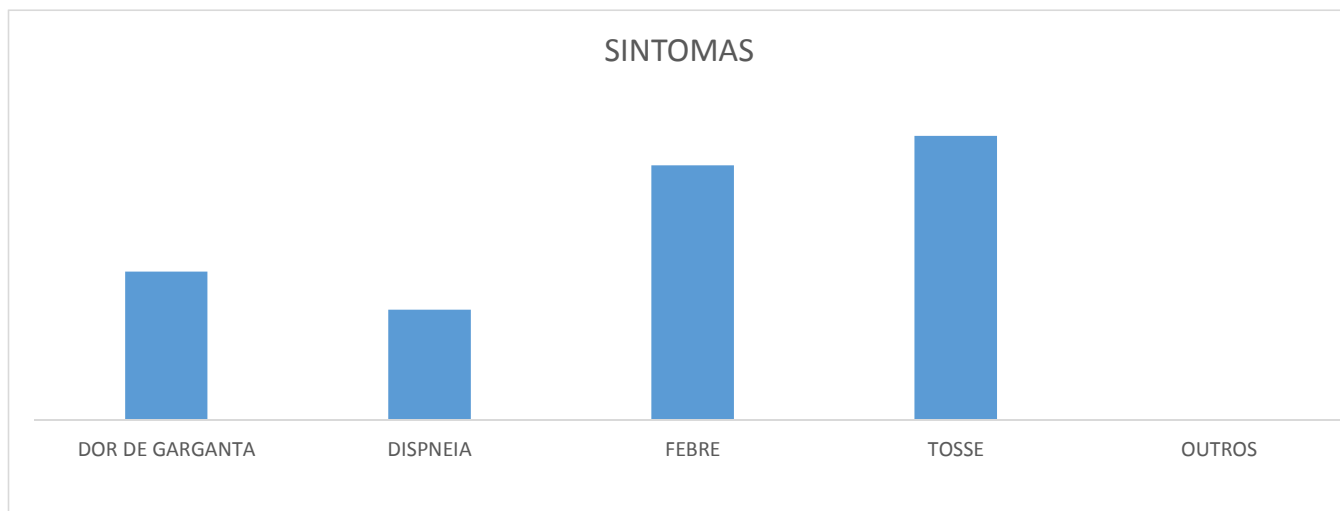
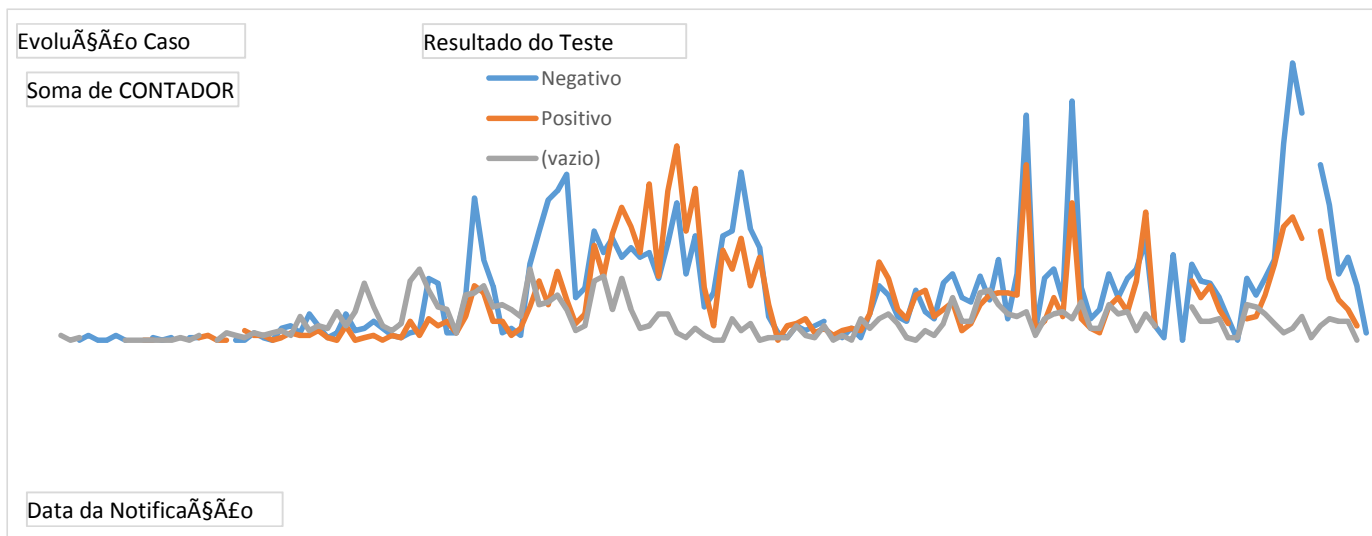
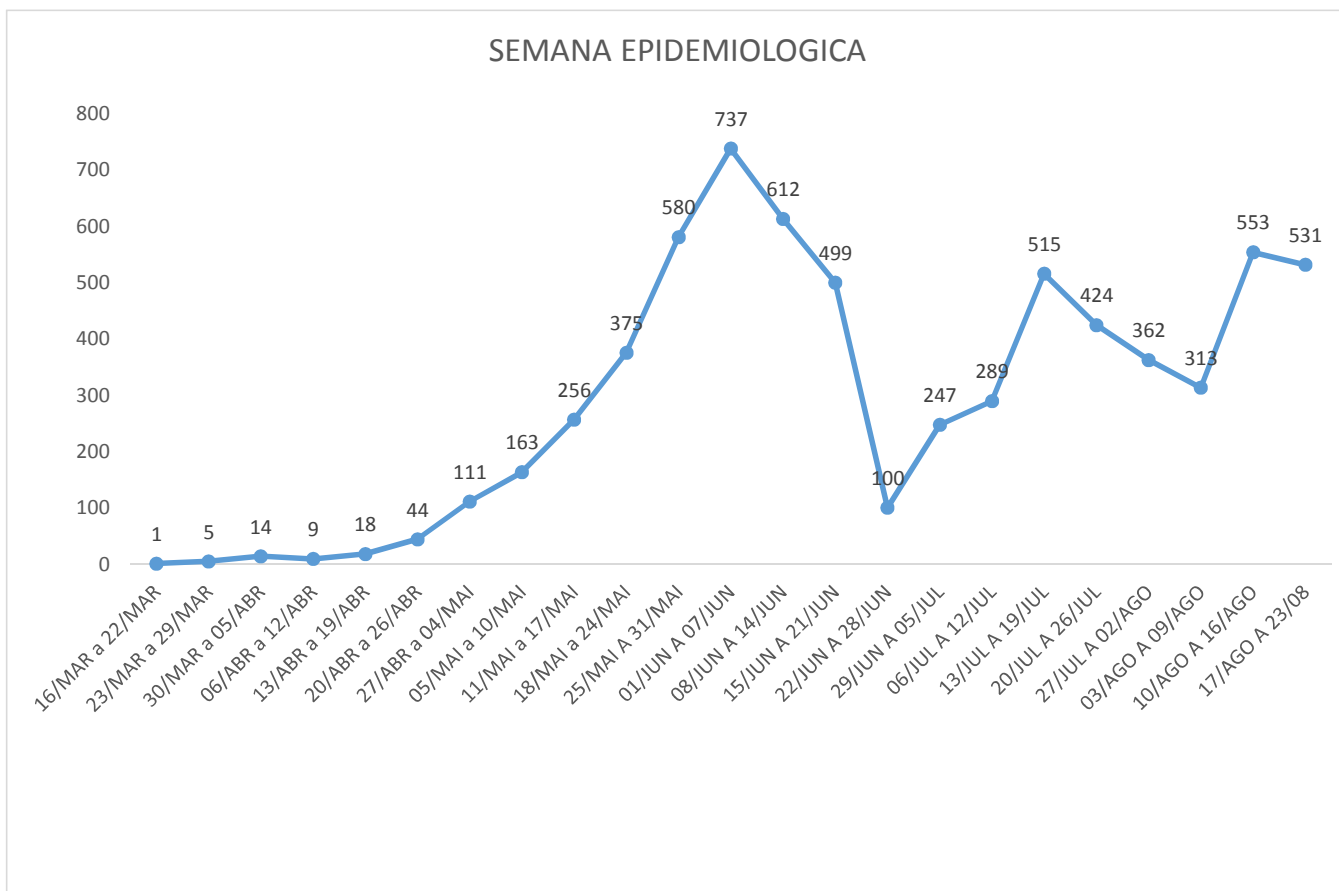


Gráfico 9 – Frequência de casos confirmados de SG por COVID19, segundo evolução. Alagoas, 2020







Atualizado em 24/08/2020 07:01:10 hs

ATENDIMENTOS DO DIA 22/08/2020	Negativo	Positivo	(vazio)	Total Geral
Atualizado em 24/08/2020 07:01:10 hs				
MACEIO-HOSPITAL ESCOLA DR HELVIO AUTO			1	1
MACEIO-SESAU	1			1
MACEIO-UNIDADE DE SAUDE MARIA CONCEICAO FONSECA PARANHOS 8 DS	1			1
MARECHAL DEODORO-ESTACIO DE LIMA	15	6		21
MARECHAL DEODORO-UBS MASSAGUEIRA	4			4
OUTRO ESTADO-PR-CURITIBA-HI TECHNOLOGIES	1			1
OUTROS ESTADO - PE-RECIFE-DIAGNOSTICOS DA AMERICA S A		1		1
OUTRO ESTADO-PR-CURITIB-HI TECHNOLOGIES	2			2
Total Geral	24	7	1	32

TOTAL DE NOTIFICAÇÕES

